

UNDERSØGELSE AF UØNSKET ADFÆRD BLANDT VÆRNEPLIGTIGE PÅ VÆRNEPLIGT- UDDANNELSERNE 2021/2022

Hovedrapport for Forsvaret & Beredskabsstyrelsen





INDHOLD

1. Indledning og formål	3
2. Resultat af undersøgelsen	5
2.1 Forsvarsministeriet, samlet resultat fra 2021/2022	5
2.2 Forsvarsministeriet, overordnet resultat fra 2021/2022 sammenlignet med 2019	6
2.2.1 Hvem udøver den uønskede adfærd	9
2.2.2 Hvor sker den uønskede adfærd	12
2.2.3 Hvor ofte sker den uønskede adfærd	15
2.3 Forsvaret, overordnet resultat fra 2021/2022 sammenlignet med 2019	18
2.3.1 Hvem udøver den uønskede adfærd	21
2.3.2 Hvor sker den uønskede adfærd	24
2.3.3 Hvor ofte sker den uønskede adfærd	27
2.4 Beredskabsstyrelsen, overordnet resultat fra 2021/2022 sammenlignet med 2019	30
2.4.1 Hvem udøver den uønskede adfærd	33
2.4.2 Hvor sker den uønskede adfærd	36
2.4.3 Hvor ofte sker den uønskede adfærd	39

1. INDLEDNING OG FORMÅL

Forsvaret (FKO) og Beredskabsstyrelsen (BRS) har i 2021/2022 gennemført en undersøgelse blandt værnepligtige (VPL) om værnepligtsuddannelserne. Undersøgelsen er gennemført som en spørgeskemaundersøgelse på internettet for Flyvevåbnet i perioden den 28. oktober til den 30. november 2021 og for Hæren, Søværnet og Beredskabsstyrelsen i perioden den 01. april til den 31. maj 2022.

Undersøgelsen afdækker bl.a. de værnepligtiges oplevelse af krænkende adfærd på værnepligtsuddannelserne. Målet er at fastholde fokus på dette nul-tolerance område, samt bruge resultatet til at skabe de bedst mulige betingelser for en god værnepligtsuddannelse.

Der er ved besvarelse af spørgeskemaet sikret anonymitet. Det er alene Forsvarsministeriets Center for HR-rådgivning og Arbejdsmiljø (CHA), der trækker data og udarbejder rapporter. Rapporterne udarbejdes alene på styrelses- og myndighedsniveau, og alene på niveauet, hvor det er muligt af hensyn til anonymiteten.

I 2019 blev der gennemført en lignende undersøgelse blandt de værnepligtige. Spørgsmålene om krænkende adfærd fra 2019 og 2021/2022 ligner hinanden, så resultater kan sammenlignes. Spørgeskemaet fra 2021/2022 er suppleret med spørgsmål om bl.a. diskrimination og skænderier eller konflikter, hvilket er nyt i forhold til 2019 undersøgelsen. De nye spørgsmål er hentet fra Det Nationale Forskningscenter for Arbejdsmiljø **spørgeramme** om psykisk arbejdsmiljø. Skænderier eller konflikter kan lede til mobning, samt anden krænkende adfærd.

For undersøgelsen af værnepligtig uddannelserne 2021/2022, har det været muligt at vælge **anden kønsidentitet** under spørgsmålet 'Er du?' vedrørende køn. Antallet af værnepligtige, der har valgt denne mulighed er meget lille, hvorfor deres besvarelser er registreret i forhold til deres respektive køn i DEMARS, for at sikre de værnepligtiges anonymitet. Det er værd at bemærke, at en svarmulighed som **anden kønsidentitet** menes at være vigtig at have med, da der ses en stigning af denne gruppe i Danmark. Det samlede antal værnepligtige, der har valgt svarmuligheden **anden kønsidentitet** er ni VPL.

Det er CHA3 ved Center for HR-rådgivning og Arbejdsmiljø (CHA) ved Forsvarsministeriets Personalestyrelse, der har stået for undersøgelsen og den efterfølgende gennemgang af resultatet. Nærværende hovedrapport omfatter resultatet af undersøgelsen ved FKO og BRS. Endvidere findes der fire underlæggende rapporter dækkende henholdsvis Hæren, Søværnet, Flyvevåbnet og Beredskabsstyrelsen.

Læsevejledning

For så vidt angår læsning af rapporten skal det bemærkes, at i tabel 2.2 – 2.7 er hovedspørgsmålet angivet i venstre side af tabellen. Ja-svar på hovedspørgsmålet er dernæst angivet i antal og procent i de to efterfølgende kolonner. De sidste kolonner indeholder antallet af svar på det tilhørende underspørgsmål.

I en række underspørgsmål har det været muligt for de værnepligtige at afgive flere svar. Det fremgår af den enkelte tabels overskrift, om de værnepligtige har haft den mulighed.

Definitioner

Spørgsmålene er understøttet af definitioner. Formålet er at sikre fælles forståelse af de forhold, der spørges ind til:

Uønsket adfærd

- Alle former for krænkende adfærd
- Skænderier eller konflikter

- Diskrimination

Diskrimination

- En kultur, hvor der forekommer diskrimination eller dårlig behandling på grund af ex. Køn, alder, etnicitet, religion, helbred eller seksuel orientering.

Skænderier eller konflikter

- Skænderier eller konflikter de værnepligtige imellem.
- Skænderier eller konflikter mellem en værnepligtig og en overordnet/anden ansat.

Kønskrænkende kultur

- En kultur, hvor der forekommer krænkelser og nedværdigende bemærkninger på grund af køn.

Uønsket seksuel opmærksomhed

- Nonverbal, eksempelvis tegn og fagter med hænder, mund, øjne m.m.
- Verbal, eksempelvis kommentarer, vittigheder m.m.
- Digital, eksempelvis via digitale medier i form af tekst eller billeder på Snapchat, Facebook, Twitter, mails mm.
- Præsenterede materialer af seksuel karakter eksempelvis blade eller billeder m.m.
- Fysisk adfærd, eksempelvis uønskede eller krænkende berøringer m.m.

Seksuel krænkende adfærd

- Tvang eller "noget for noget ydelser"
- Krav om seksuelle ydelser
- Voldtægtsforsøg
- Voldtægt.

Fysisk vold

- Om man har været udsat for fysisk vold.

Definitionen af fysisk vold er ikke uddybet i spørgeskemaet.

Mobning

- Om man har været udsat for mobning.

Definitionen af mobning er ikke uddybet i spørgeskemaet.

Vidner

- I kategorierne kønskranekende adfærd, fysisk vold og mobning spørges om den værnepligtige har været vidne til krænkelser i værnepligten.

2. RESULTAT AF UNDERSØGELSEN

2.1 Forsvarsministeriet, samlet resultat fra 2021/2022

Nedenstående tabel 2.1 viser en oversigt over, det samlede resultat af ja-svar i procent for alle værnepligtige i Forsvarsministeriet.

Tabel 2.1 Forsvarsministeriet, samlet resultat 2021/2022

Spørgsmål	Forsvarsministeriet i alt	Hæren	Flyvevåbnet	Søværnet	Beredskabsstyrelsen
Antal besvarelser i alt	1.820	1.428	83	52	257
Besvarelsesprocent	68,9%	69,3%	96,5%	67,5%	61,6%
Kønkrænkende adfærd					
Oplever du, at der er en kønkrænkende omgangstone og/eller kønkrænkende kultur på dit tjenestested?	6,2%	6,0%	4,8%	0,0%	9,3%
Har du i værnepligten været udsat for uønsket seksuel opmærksomhed på dit tjenestested eller i forbindelse med din værnepligt?	2,3%	2,2%	0,0%	1,9%	3,9%
Har du i værnepligten været udsat for kønkrænkende berøringer på tjenestestedet eller i forbindelse med din værnepligt?	1,6%	1,8%	0,0%	0,0%	1,9%
Har du i værnepligten været udsat for seksuel tvang på dit tjenestested eller i forbindelse med din værnepligt?	0,1%	0,1%	0,0%	0,0%	0,0%
Har du i værnepligten været udsat for voldtægt eller voldtægtsforsøg på dit tjenestested eller i forbindelse med din værnepligt?	0,0%	0,0%	0,0%	0,0%	0,0%
<i>Har du i værnepligtstiden oplevet, at andre er blevet udsat for kønkrænkende adfærd på tjenestestedet eller i forbindelse med din værnepligt?</i>	5,3%	4,6%	3,6%	0,0%	10,5%
Fysisk vold					
Har du i værnepligten været udsat for fysisk vold på dit tjenestested eller i forbindelse med din værnepligt?	0,4%	0,3%	1,2%	1,9%	0,8%
<i>Har du i værnepligtstiden oplevet, at andre er blevet udsat for fysisk vold på tjenestestedet eller i forbindelse med din værnepligt?</i>	1,4%	1,1%	1,2%	0,0%	3,5%
Mobning					
Har du i værnepligten været udsat for mobning på dit tjenestested eller i forbindelse med din værnepligt?	1,5%	1,1%	2,4%	1,9%	3,1%
<i>Har du i værnepligtstiden oplevet, at andre er blevet udsat for mobning på tjenestestedet eller i forbindelse med din værnepligt?</i>	7,3%	6,9%	2,4%	1,9%	11,7%
Skænderier eller konflikter					
Har du i værnepligten haft skænderier eller konflikter med nogen på dit tjenestested eller i forbindelse med din værnepligt?	28,1%	27,0%	36,1%	26,9%	32,3%
Diskrimination					
Har du i værnepligten oplevet at blive diskrimineret eller dårligt behandlet på dit tjenestested eller i forbindelse med din værnepligt på grund af ex. dit køn, din alder, din etnicitet, din religion, dit helbred eller din seksuelle orientering?	7,1%	6,4%	6,0%	1,9%	12,5%

2.2 Forsvarsministeriet, overordnet resultat fra 2021/2022 sammenlignet med 2019

Det overordnede resultat af VPL undersøgelsen for Forsvarsministeriet for 2019 og 2021/2022 er vist i tabel 2.2 nedenfor.

I 2021/2022 har 1.820 værnepligtige besvaret undersøgelsen heraf 488 kvinder og 1.332 mænd. Mulige deltagere var 2.641, hvilket giver en besvarelsesprocent på 68,9 %. I 2019 besvarede 1.907 værnepligtige undersøgelsen heraf 404 kvinder og 1.503 mænd. Mulige deltagere var 2.462, hvilket giver en besvarelsesprocent på 77,5 %.

Det kan oplyses, at 169 værnepligtige i 2021/2022 har oplevet et eller flere tilfælde af krænkende adfærd. Af de 169 værnepligtige, er de 85 kvinder og 84 mænd.

Af de 169 værnepligtige har:

- 146 oplevet kønskrænkende adfærd (tallet er ekskl. vidner)
- 27 oplevet mobning (tallet er ekskl. vidner)
- 8 oplevet fysisk vold (tallet er ekskl. vidner)

Det skal bemærkes, at én værnepligtig godt kan have oplevet mere end én type krænkende adfærd.

Tabel 2.2 viser en oversigt over svarfordelingen for undersøgelseerne i 2019 og 2021/2022, herunder, fordelingen af ja-svar blandt mænd og kvinder, på de enkelte spørgsmål i 2021/2022.

Tabel 2.2 Forsvarsministeriets resultat 2019 og 2021/2022

Spørgsmål	Antal ja i alt - 2019	Procent ja i alt - 2019	Antal ja i alt - 2021/2022	Procent ja i alt - 2021/2022	Antal ja kvinder	Procent ja kvinder	Antal ja mænd	Procent ja mænd
Oplever du, at der er en kønskrænkende omgangstone og/eller kønskrænkende kultur på dit tjenestested?	84	4,4%	113	6,2%	56	11,5%	57	4,3%
Har du i værnepligten været udsat for uønsket seksuel opmærksomhed på dit tjenestested eller i forbindelse med din værnepligt?	37	1,9%	42	2,3%	33	6,8%	9	0,7%
Har du i værnepligten været udsat for kønskrænkende berøringer på tjenestestedet eller i forbindelse med din værnepligt?	35	1,8%	30	1,6%	20	4,1%	10	0,8%
Har du i værnepligten været udsat for seksuel tvang på dit tjenestested eller i forbindelse med din værnepligt?	4	0,2%	1	0,1%	0	0,0%	1	0,1%
Har du i værnepligten været udsat for voldtægt eller voldtægtsforsøg på dit tjenestested eller i forbindelse med din værnepligt?	4	0,2%	0	0,0%	0	0,0%	0	0,0%

Spørgsmål	Antal ja i alt - 2019	Procent ja i alt - 2019	Antal ja i alt - 2021/2022	Procent ja i alt - 2021/2022	Antal ja kvinder	Procent ja kvinder	Antal ja mænd	Procent ja mænd
<i>Har du i værnepligtstiden oplevet, at andre er blevet udsat for kønskrænkende adfærd på tjenestestedet eller i forbindelse med din værnepligt?</i>	119	6,2%	96	5,3%	53	10,9%	43	3,2%
Har du i værnepligten været udsat for fysisk vold på dit tjenestested eller i forbindelse med din værnepligt?	20	1,0%	8	0,4%	3	0,6%	5	0,4%
<i>Har du i værnepligtstiden oplevet, at andre er blevet udsat for fysisk vold på tjenestestedet eller i forbindelse med din værnepligt?</i>	46	2,4%	25	1,4%	9	1,8%	16	1,2%
Har du i værnepligten været udsat for mobning på dit tjenestested eller i forbindelse med din værnepligt?	59	3,1%	27	1,5%	10	2,0%	17	1,3%
<i>Har du i værnepligtstiden oplevet, at andre er blevet udsat for mobning på tjenestestedet eller i forbindelse med din værnepligt?</i>	192	10,1%	132	7,3%	48	9,8%	84	6,3%
Har du i værnepligten haft skænderier eller konflikter med nogen på dit tjenestested eller i forbindelse med din værnepligt?	Spg. Ikke med i 2019	Spg. Ikke med i 2019	512	28,1%	163	33,4%	349	26,2%
Har du i værnepligten oplevet at blive diskrimineret eller dårligt behandlet på dit tjenestested eller i forbindelse med din værnepligt på grund af ex. dit køn, din alder, din etnicitet, din religion, dit helbred eller din seksuelle orientering?	Spg. Ikke med i 2019	Spg. Ikke med i 2019	129	7,1%	73	15,0%	56	4,2%

Sammenlignes resultaterne for kønskrænkende adfærd for 2019 med 2021/2022 er der en stigning i andelen, der oplever en kønskrænkende omgangstone eller kultur fra 4,4 % (84 værnepligtige) i 2019 til 6,2 % (113 værnepligtige) i 2021/2022, og en lille stigning i andelen, der har oplevet uønsket seksuel opmærksomhed fra 1,9 %, svarende til 37 værnepligtige i 2019 til 2,3 % svarende til 42 i 2021/2022. Der har været et fald i andelen der har oplevet kønskrænkende berøringer fra 1,8 % (35 værnepligtige) i 2019 til 1,6 % (30 værnepligtige) i 2021/2022. Andelen, der har oplevet tvang, er faldet fra 0,2 % (4 værnepligtige) i 2019 til 0,1 % (1 værnepligtig) i 2021/2022. Ingen værnepligtige har i 2021/2022 været udsat for voldtægt eller voldtægtsforsøg. I 2019 var tallet 4. Ændringer på de procentuelle ja-svar for henholdsvis kvinder og mænd fra 2019 til 2021/2022 er marginale.

Andelen af værnepligtige, der har været udsat for fysisk vold er faldet markant, fra 1,0 % svarende til 20 værnepligtige i 2019, til 0,4 % svarende til 8 værnepligtige i 2021/2022.



For så vidt angår mobning er der sket et fald. I 2019 var der 3,1 %, svarende til 59 der havde oplevet at blive mobbet, mens der i 2021/2022 er 1,5 % svarende til 27 værnepligtige.

Resultatet af de nye spørgsmål om skænderier eller konflikter og diskrimination i 2021/2022 undersøgelsen viser, at 33,4 % af de kvinder, der har deltaget i undersøgelsen, har haft skænderier eller konflikter, mens det tilsvarende gælder for 26,2 % af mændene. I forhold til diskrimination er der flere kvinder end mænd, der svarer, at de har oplevet at blive diskrimineret.

2.2.1 HVEM UDØVER DEN UØNSKEDE ADFÆRD

Nedenstående tabel 2.3 viser en oversigt over, hvem der udøver de forskellige former for uønsket adfærd. Personen bag den uønskede adfærd er hyppigst **en stuekammerat/lukafkammerat/stueformand** eller **en anden værnepligtig/ligestillet**. Endvidere er der flere tilfælde af **gruppeløber/befalingsmand/instruktør**, samt **delingsfører/NK deling/sektionsfører** og **anden ansat på tjenestestedet**. Det har været muligt for de værnepligtige at sætte flere kryds.

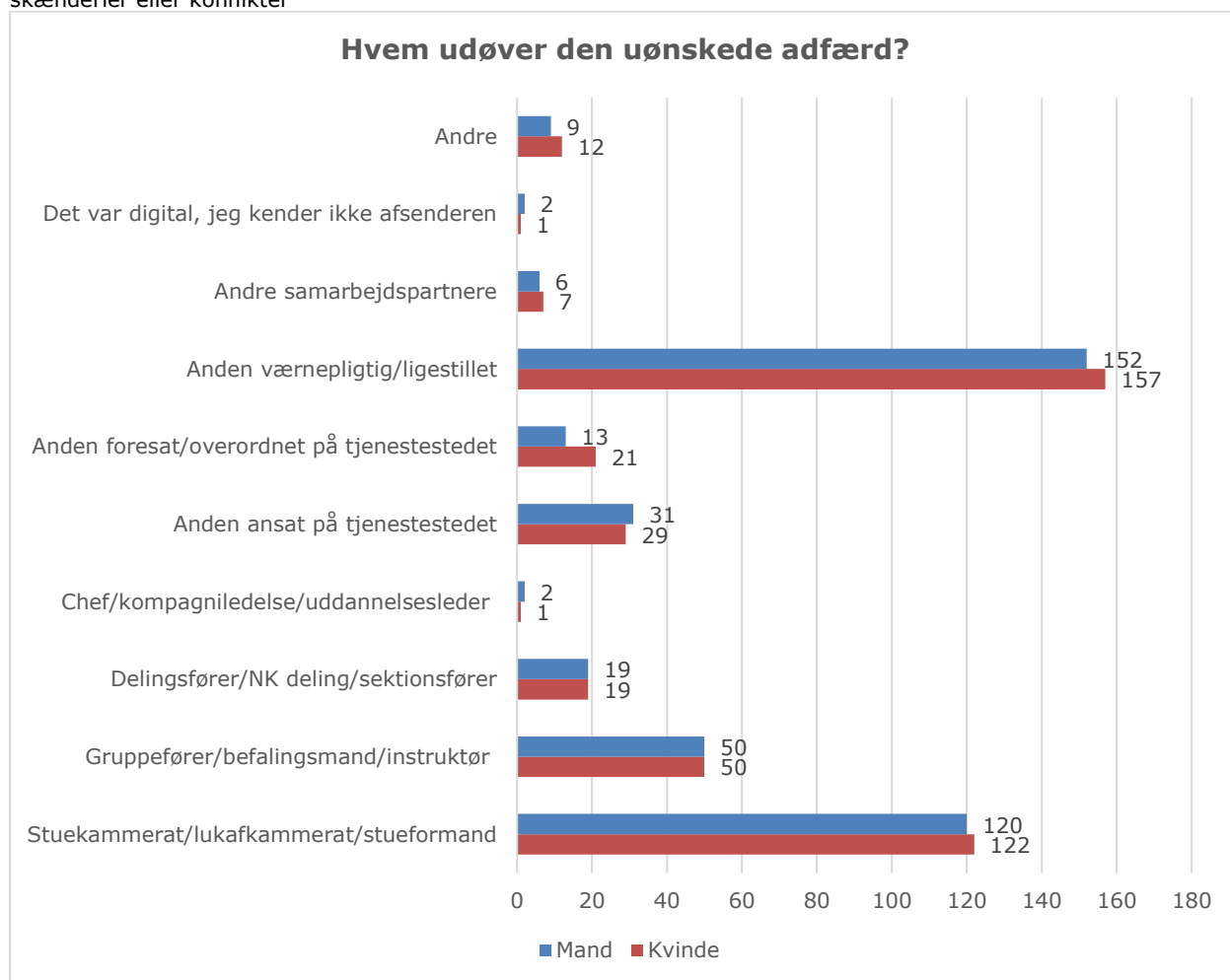
Tabel 2.3 Hvem udøver den uønskede adfærd

Spørgsmål	Ja svar		Stuekammerat/lukafkammerat/stueformand	Gruppeløber/befalingsmand/instruktør	Delingsfører/NK deling/sektionsfører	Chef/kompagniledelse/uddannelsesleder	Anden ansat på tjenestestedet	Anden foresat/overordnet på tjenestestedet	Anden værnepligtig/ligestillet	Andre samarbejdspartnere	Det var digital, jeg kender ikke afsenderen	Andre
	Antal	Procent										
Kønstrænkende adfærd	Antal	Procent	Antal	Antal	Antal	Antal	Antal	Antal	Antal	Antal	Antal	Antal
Oplever du, at der er en kønstrænkende omgangstone og/eller kønstrænkende kultur på dit tjenestested?	113	6,2%	47	20	8	0	16	8	54	3	0	5
Har du i værnepligten været udsat for uønsket seksuel opmærksomhed på dit tjenestested eller i forbindelse med din værnepligt?	42	2,3%	20	5	1	0	2	4	23	0	1	0
Har du i værnepligten været udsat for kønstrænkende berøringer på tjenestestedet eller i forbindelse med din værnepligt?	30	1,6%	9	0	0	0	5	2	16	1	Svar mulighed ikke med	2
Har du i værnepligten været udsat for seksuel tvang på dit tjenestested eller i forbindelse med din værnepligt?	1	0,1%	0	0	0	0	0	0	1	1	Svar mulighed ikke med	1
Har du i værnepligten været udsat for voldtægt eller voldtægtsforsøg på dit tjenestested eller i forbindelse med din værnepligt?	0	0,0%	0	0	0	0	0	0	0	0	Svar mulighed ikke med	0
<i>Har du i værnepligtstiden oplevet, at andre er blevet udsat for kønstrænkende adfærd på tjenestestedet</i>	96	5,3%	28	19	7	0	13	6	52	2	0	3

Spørgsmål	Ja svar		Stuekammerat/lukafkamarat/chiefsermand	Gruppefører/befalingsmand/instruktør	Delingsfører/NK deling/sektionsfører	Chef/kompagniledelse/uddannelsesleder	Anden ansat på tjenestestedet	Anden foresat/overordnet på tjenestestedet	Anden værnepligtig/ligestillet	Andre samarbejdspartnere	Det var digital, jeg kender ikke afsenderen	Andre
<i>eller i forbindelse med din værnepligt?</i>												
Fysisk vold												
Har du i værnepligten været udsat for fysisk vold på dit tjenestested eller i forbindelse med din værnepligt?	8	0,4%	4	2	1	0	0	0	4	0	0	0
<i>Har du i værnepligtstiden oplevet, at andre er blevet udsat for fysisk vold på tjenestestedet eller i forbindelse med din værnepligt?</i>	25	1,4%	4	4	0	2	8	1	9	0	Svar mulighed ikke med	1
Mobning												
Har du i værnepligten været udsat for mobning på dit tjenestested eller i forbindelse med din værnepligt?	27	1,5%	19	2	1	0	1	1	12	1	1	1
<i>Spg. 6.10.1: Har du i værnepligtstiden oplevet, at andre er blevet udsat for mobning på tjenestestedet eller i forbindelse med din værnepligt?</i>	132	7,3%	75	30	6	0	2	1	71	1	0	2
Skænderier eller konflikter												
Har du i værnepligten haft skænderier eller konflikter med nogen på dit tjenestested eller i forbindelse med din værnepligt?	512	28,1%	339	14	13	0	6	3	211	6	Svar mulighed ikke med	9
Diskrimination												
Har du i værnepligten oplevet at blive diskrimineret eller dårligt behandlet på dit tjenestested eller i forbindelse med din værnepligt på grund af ex. dit køn, din alder, din etnicitet, din religion, dit helbred eller din seksuelle orientering?	129	7,1%	36	18	14	1	13	11	67	4	1	6

Nedenstående figur 2.1 viser en oversigt over, hvordan kvinder og mænd har svaret i forhold til, hvem der udøver de forskellige former for uønsket adfærd. Opgørelsen omfatter ikke skænderier eller konflikter. Det fremgår, at for både kvinder og mænd er det hyppigst **anden værnepligtige/ligestillet** og **stuekammerat/lukafkammerat/stueformand**, der udøver den uønskede adfærd. Det ses også, at både kvinder og mænd er udsat for uønsket adfærd fra alle grupper. Endvidere bemærkes det, at ikke alene er det andre værnepligtige, der udøver den uønskede adfærd, men også fastansatte, heriblandt er overordnede.

Figur 2.1 Hvem udøver den uønskede adfærd fordelt på køn og sum af svar på alle underspørgsmål undtagen skænderier eller konflikter¹



¹Det er muligt at sætte flere kryds, hvorfor grafen er opgjort med antal svar ud for hver svarmulighed

2.2.2 HVOR SKER DEN UØNSKEDE ADFÆRD

Nedenstående tabel 2.4 viser en oversigt over, hvor de forskellige former for uønsket adfærd sker. Den krænkende adfærd sker hyppigst **under daglig tjeneste, på stuen/sovesal/lukaf/værelse, på fritidsområder**, samt **under øvelser og på bytur med andre fra dit tjenestested**. Endvidere har 18 værnepligtige oplevet digitale krænkelse (hvilket for eksempel kan være på sociale medier, så som Instagram eller Snapchat). I 2019 var der 26 VPL, der oplevede digitale krænkelse. Det har været muligt for de værnepligtige at sætte flere kryds.

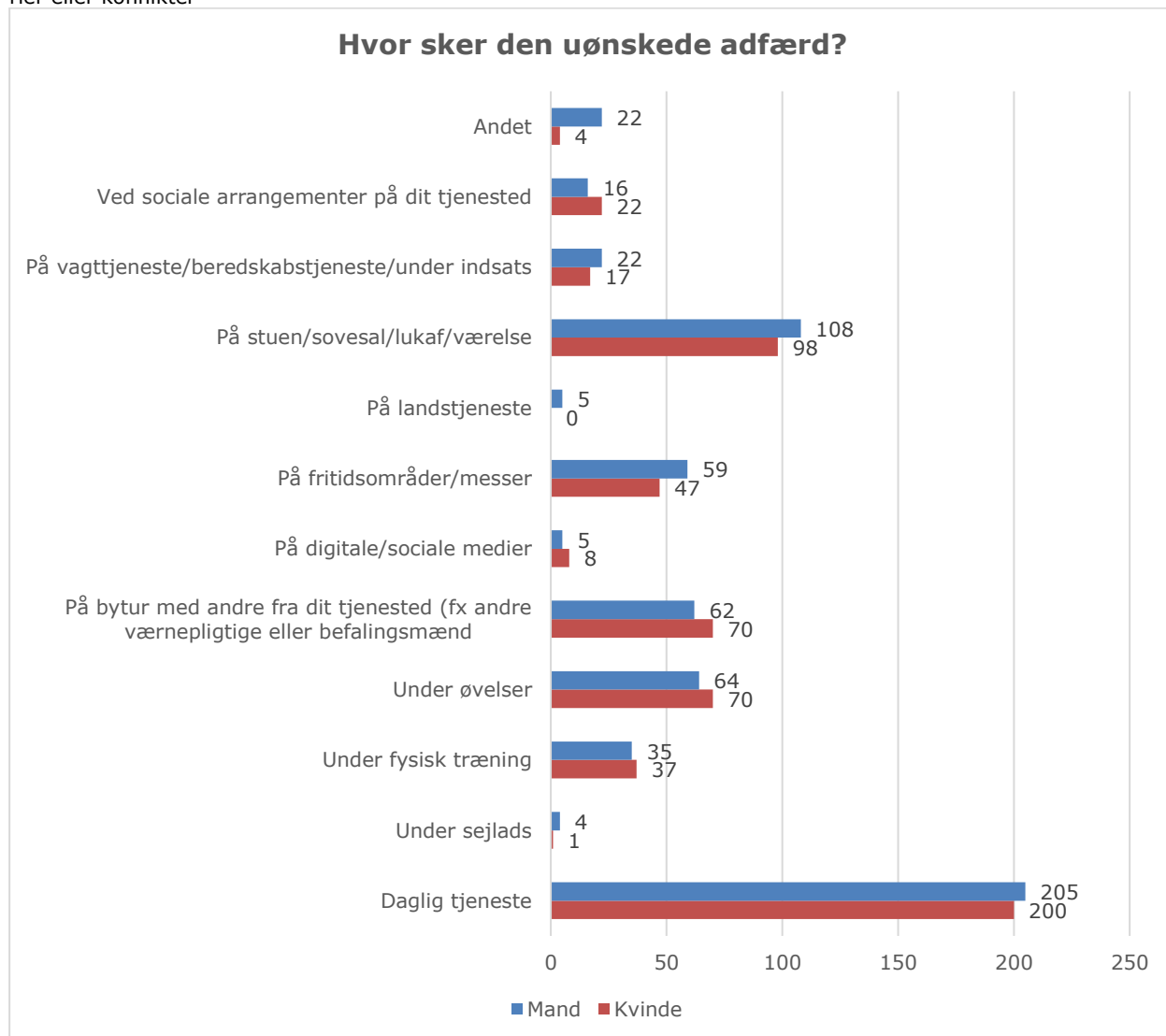
Tabel 2.4 Hvor sker den uønskede adfærd

Spørgsmål	Ja svar		Daglig tjeneste		Under sejlads		Under fysisk træning		Under øvelser		På bytur med andre fra dit tjenestested (fx andre værnepligtige)		På digitale sociale medier		På fritidsområder/messer		På landstjeneste		På stuen/sovesal/lukaf/værelse		På vagttjeneste/beredskabstjeneste/under indsats		Ved sociale arrangementer på dit tjenestested		Andet	
	Antal	Procent	Antal	Antal	Antal	Antal	Antal	Antal	Antal	Antal	Antal	Antal	Antal	Antal	Antal	Antal	Antal	Antal	Antal	Antal	Antal	Antal	Antal	Antal	Antal	Antal
Oplever du, at der er en kønskrænkende omgangstone og/eller kønskrænkende kultur på dit tjenestested?	113	6,2%	87	1	21	28	34	2	23	2	52	8	11	6												
Har du i værnepligten været udsat for uønsket seksuel opmærksomhed på dit tjenestested eller i forbindelse med din værnepligt?	42	2,3%	20	1	3	3	14	1	6	0	18	3	2	1												
Har du i værnepligten været udsat for kønskrænkende berøringer på tjenestestedet eller i forbindelse med din værnepligt?	30	1,6%	8	0	0	0	9	Svar mulighed ikke med	6	0	12	1	3	0												
Har du i værnepligten været udsat for seksuel tvang på dit tjenestested eller i forbindelse med din værnepligt?	1	0,1%	1	1	0	0	0	Svar mulighed ikke med	1	0	0	0	0	0												
Har du i værnepligten været udsat for voldtægt eller voldtægtsforsøg på dit tjenestested eller i forbindelse med din værnepligt?	0	0,0%	0	0	0	0	0	Svar mulighed ikke med	0	0	0	0	0	0												
Har du i værnepligtstiden oplevet, at andre er blevet udsat for kønskrænkende adfærd på tjenestestedet eller i forbindelse med din værnepligt?	96	5,3%	57	0	10	21	28	Svar mulighed	23	1	32	6	8	4												

Spørgsmål	Ja svar		Daglig tjeneste	Under sejlads	Under fysisk træning	Under øvelser	På bytur med andre fra dit tjenestested (fx andre værnepligtige)	På digitale/socialt medier	På fritidsområder/messer	På landstjeneste	På stuen/sovesal/lukaf/værelse	På vagttjeneste/beredskabsstieneste/under indsats	Ved sociale arrangementer på dit tjenestested	Andet
								ikke med						
Fysisk vold														
Har du i værnepligten været udsat for fysisk vold på dit tjenestested eller i forbindelse med din værnepligt?	8	0,4%	3	0	1	3	0	Svar mulighed ikke med	2	0	3	0	0	0
Har du i værnepligtstiden oplevet, at andre er blevet udsat for fysisk vold på tjenestestedet eller i forbindelse med din værnepligt?	25	1,4%	6	0	2	3	8	Svar mulighed ikke med	5	0	3	0	1	2
Mobning														
Har du i værnepligten været udsat for mobning på dit tjenestested eller i forbindelse med din værnepligt?	27	1,5%	23	0	2	4	0	1	3	0	11	1	1	2
Har du i værnepligtstiden oplevet, at andre er blevet udsat for mobning på tjenestestedet eller i forbindelse med din værnepligt?	132	7,3%	117	2	11	36	22	5	22	1	41	7	5	3
Skænderier eller konflikter														
Har du i værnepligten haft skænderier eller konflikter med nogen på dit tjenestested eller i forbindelse med din værnepligt?	512	28,1%	287	5	23	107	29	5	24	4	238	20	8	11
Diskrimination														
Har du i værnepligten oplevet at blive diskrimineret eller dårligt behandlet på dit tjenestested eller i forbindelse med din værnepligt på grund af ex. dit køn, din alder, din etnicitet, din religion, dit helbred eller din seksuelle orientering?	129	7,1%	83	0	22	36	17	4	15	1	34	13	7	8

Nedstående Figur 2.2 viser en oversigt over, hvor den uønskede adfærd sker. Opgørelsen omfatter ikke skænderier eller konflikter. Det kan ses, at både mænd og kvinder oplever uønsket adfærd ved flere områder. Flest oplever krænkende adfærd **under daglig tjeneste** og **på stuen/sovesal/lukaf/værelse**, herefter følger **under øvelse** som de områder, der er mest fremtrædende.

Figur 2.2 Hvor sker den uønskede adfærd fordelt på køn og sum af svar på alle underspørgsmål undtagen skænderier eller konflikter¹



¹Det er muligt at sætte flere kryds, hvorfor grafen er opgjort med antal svar ud for hver svarmulighed

2.2.3 HVOR OFTE SKER DEN UØNSKEDE ADFÆRD

Nedenstående tabel 2.5 viser en oversigt over, hvor ofte de forskellige former for uønsket adfærd sker.

Ser man på kønskrænkende adfærd, er der 15, værnepligtige, der svarer, at de har oplevet en eller anden form for kønskrænkende adfærd dagligt, 84 har oplevet det ugentligt, 39 har oplevet det månedligt og 48 svarer, at det har oplevet det sjældnere end månedligt.

Ser man på mobning, er der 27 værnepligtige, der svarer, at de har været udsat for mobning. Det spænder fra **dagligt** til **sjældnere end månedligt**.

Endvidere har to værnepligtige været udsat for fysisk vold **dagligt** og seks værnepligtige **sjældnere end månedligt**, samt har 25 værnepligtige været vidne til fysisk vold.

Skænderier eller konflikter foregår oftest **sjældnere end månedligt** i alt 315, mens 10 har oplevet det **dagligt**, 76 har oplevet det **ugentligt** og 111 **månedligt**.

For så vidt angår diskrimination har seks værnepligtige oplevet det **dagligt**, 29 har oplevet det **ugentligt**, 30 **månedligt** og 64 **sjældnere end månedligt**.

Tabel 2.5 Hvor ofte sker den uønskede adfærd

Spørgsmål	Ja svar		Dagligt	Ugentligt	Månedligt	Sjældnere
	Antal	Procent	Antal	Antal	Antal	Antal
Oplever du, at der er en kønskrænkende omgangstone og/eller kønskrænkende kultur på dit tjenestested?	113	6,2%	14	61	23	15
Har du i værnepligten været udsat for uønsket seksuel opmærksomhed på dit tjenestested eller i forbindelse med din værnepligt?	42	2,3%	1	16	11	14
Har du i værnepligten været udsat for kønskrænkende berøringer på tjenestestedet eller i forbindelse med din værnepligt?	30	1,6%	0	7	5	18
Har du i værnepligten været udsat for seksuel tvang på dit tjenestested eller i forbindelse med din værnepligt?	1	0,1%	0	0	0	1
Har du i værnepligten været udsat for voldtægt eller voldtægtsforsøg på dit tjenestested eller i forbindelse med din værnepligt?	0	0,0%	0	0	0	0
Har du i værnepligtstiden oplevet, at andre er blevet udsat for kønskrænkende adfærd på tjenestestedet eller i forbindelse med din værnepligt?	96	5,3%	8	25	28	35
Fysisk vold						
Har du i værnepligten været udsat for fysisk vold på dit tjenestested eller i forbindelse med din værnepligt?	8	0,4%	2	0	0	6

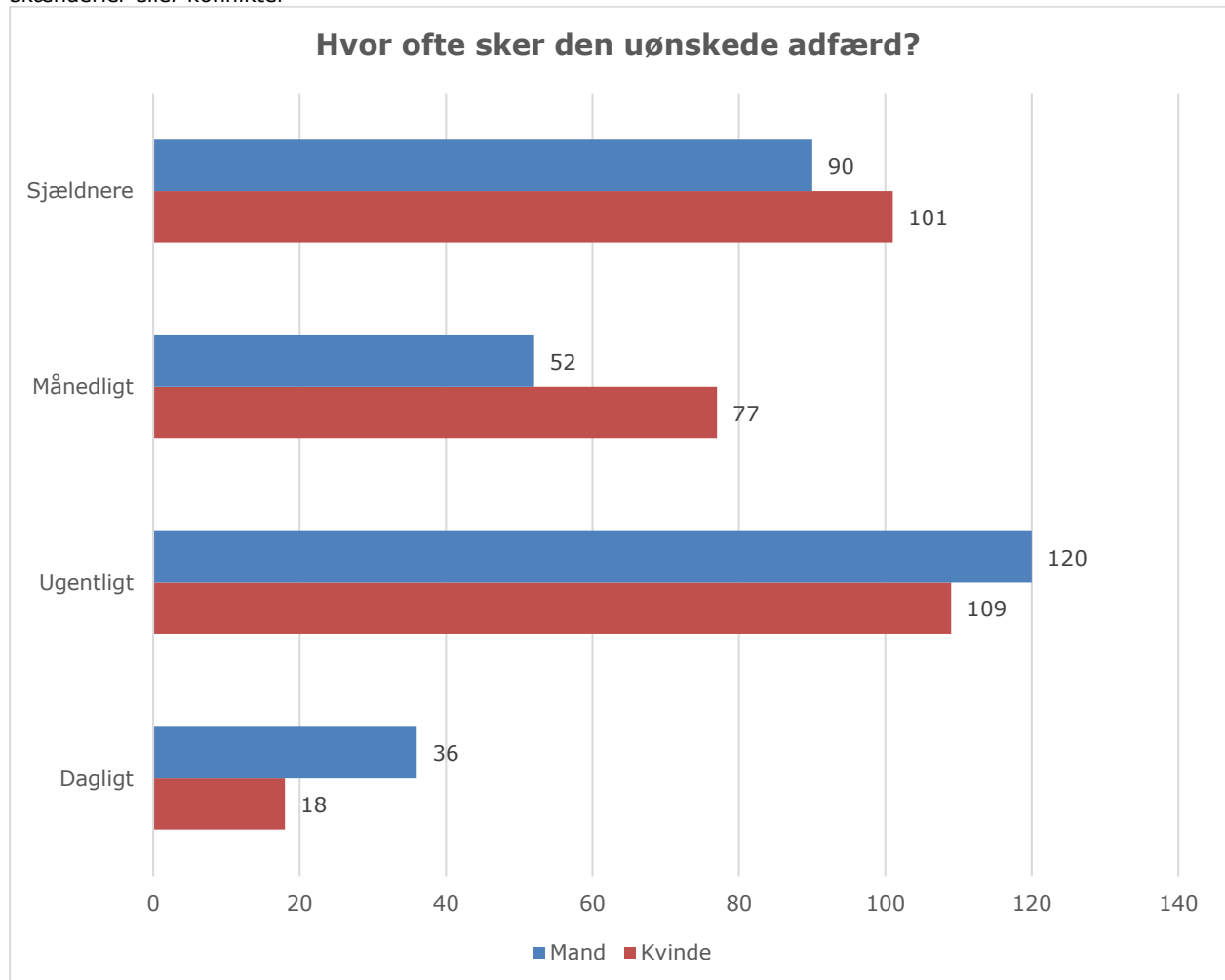


Spørgsmål	Ja svar		Dagligt	Ugentligt	Månedligt	Sjældnere
<i>Har du i værnepligtstiden oplevet, at andre er blevet udsat for fysisk vold på tjenestestedet eller i forbindelse med din værnepligt?</i>	25	1,4%	1	1	1	22
Mobning						
Har du i værnepligten været udsat for mobning på dit tjenestested eller i forbindelse med din værnepligt?	27	1,5%	5	13	6	3
<i>Har du i værnepligtstiden oplevet, at andre er blevet udsat for mobning på tjenestestedet eller i forbindelse med din værnepligt?</i>	132	7,3%	17	77	25	13
Skænderier eller konflikter						
Har du i værnepligten haft skænderier eller konflikter med nogen på dit tjenestested eller i forbindelse med din værnepligt?	512	28,1%	10	76	111	315
Diskrimination						
Har du i værnepligten oplevet at blive diskrimineret eller dårligt behandlet på dit tjenestested eller i forbindelse med din værnepligt på grund af ex. dit køn, din alder, din etnicitet, din religion, dit helbred eller din seksuelle orientering?	129	7,1%	6	29	30	64



Nedenstående figur 2.3 viser en oversigt over, hvor ofte den uønskede adfærd sker. Opgørelsen omfatter ikke skænderier eller konflikter. Det er tydeligt, at for de kvinder og mænd der har svaret, at de oplever en uønsket adfærd, sker det hyppigst **ugentligt**. Dog oplever en andel af kvinder og mænd en uønsket adfærd både **månedligt** og **sjældnere end månedligt**, mens 18 kvinder og 36 mænd oplever en uønsket adfærd **dagligt**.

Figur 2.3 Hvor ofte sker den uønskede adfærd fordelt på køn og sum af svar på alle underspørgsmål undtagen skænderier eller konflikter



2.3 Forsvaret, overordnet resultat fra 2021/2022 sammenlignet med 2019

Det overordnede resultat af VPL undersøgelsen for Forsvaret for 2019 og 2021/2022 er vist i tabel 2.6 nedenfor.

I 2021/2022 har 1.563 værnepligtige besvaret undersøgelsen heraf 407 kvinder og 1.156 mænd. Mulige deltagere var 2.224, hvilket giver en besvarelsesprocent på 70,3 %. I 2019 har 1.677 værnepligtige besvaret undersøgelsen heraf 367 kvinder og 1.310 mænd. Mulige deltagere var 2.185, hvilket giver en besvarelsesprocent på 76,8 %.

Det kan oplyses, at 130 værnepligtige i 2021/2022 har oplevet et eller flere tilfælde af krænkende adfærd. Af de 130 værnepligtige, er de 65 kvinder og 65 mænd.

Af de 130 værnepligtige har:

- 113 oplevet kønskrænkende adfærd (tallet er ekskl. vidner)
- 19 oplevet mobning (tallet er ekskl. vidner)
- 6 oplevet fysisk vold (tallet er ekskl. vidner)

Det skal bemærkes, at én værnepligtig godt kan have oplevet mere end én type krænkende adfærd.

For så vidt angår de specifikke resultater for Flyvevåbnet, Hæren og Søværnet, henvises til de specifikke delrapporter for de tre værn.

Tabel 2.6 viser en sammenligning af resultatet for 2019 og 2021/2022, herunder svarfordelingen blandt mænd og kvinder i 2021/2022.

Tabel 2.6 Forsvaret resultat 2019 og 2021/2022

Spørgsmål	Antal ja i alt - 2019	Procent ja i alt - 2019	Antal ja i alt - 2021/2022	Procent ja i alt - 2021/2022	Antal ja kvinder	Procent ja kvinder	Antal ja mænd	Procent ja mænd
Oplever du, at der er en kønskrænkende omgangstone og/eller kønskrænkende kultur på dit tjenestested?	70	4,2%	89	5,7%	44	10,8%	45	3,9%
Har du i værnepligten været udsat for uønsket seksuel opmærksomhed på dit tjenestested eller i forbindelse med din værnepligt?	26	1,6%	32	2,0%	26	6,4%	6	0,5%
Har du i værnepligten været udsat for kønskrænkende berøringer på tjenestestedet eller i forbindelse med din værnepligt?	22	1,3%	25	1,6%	18	4,4%	7	0,6%
Har du i værnepligten været udsat for seksuel tvang på dit tjenestested eller i forbindelse med din værnepligt?	2	0,1%	1	0,1%	0	0,0%	1	0,1%
Har du i værnepligten været udsat for voldtægt eller voldtægtsforsøg på dit tjenestested eller i forbindelse med din værnepligt?	3	0,2%	0	0,0%	0	0,0%	0	0,0%



Spørgsmål	Antal ja i alt - 2019	Procent ja i alt - 2019	Antal ja i alt - 2021/2022	Procent ja i alt - 2021/2022	Antal ja kvinder	Procent ja kvinder	Antal ja mænd	Procent ja mænd
<i>Har du i værnepligtstiden oplevet, at andre er blevet udsat for kønskrænkende adfærd på tjenestestedet eller i forbindelse med din værnepligt?</i>	102	6,1%	69	4,4%	41	10,1%	28	2,4%
Har du i værnepligten været udsat for fysisk vold på dit tjenestested eller i forbindelse med din værnepligt?	14	0,8%	6	0,4%	3	0,7%	3	0,3%
<i>Har du i værnepligtstiden oplevet, at andre er blevet udsat for fysisk vold på tjenestestedet eller i forbindelse med din værnepligt?</i>	34	2,0%	16	1,0%	6	1,5%	10	0,9%
Har du i værnepligten været udsat for mobning på dit tjenestested eller i forbindelse med din værnepligt?	48	2,9%	19	1,2%	7	1,7%	12	1,0%
<i>Har du i værnepligtstiden oplevet, at andre er blevet udsat for mobning på tjenestestedet eller i forbindelse med din værnepligt?</i>	161	9,6%	102	6,5%	37	9,1%	65	5,6%
Har du i værnepligten haft skænderier eller konflikter med nogen på dit tjenestested eller i forbindelse med din værnepligt?	Spg. Ikke med i 2019	Spg. Ikke med i 2019	429	27,4%	138	33,9%	291	25,2%
Har du i værnepligten oplevet at blive diskrimineret eller dårligt behandlet på dit tjenestested eller i forbindelse med din værnepligt på grund af ex. dit køn, din alder, din etnicitet, din religion, dit helbred eller din seksuelle orientering?	Spg. Ikke med i 2019	Spg. Ikke med i 2019	97	6,2%	52	12,8%	45	3,9%

Der er en stigning i andelen der oplever en kønskrænkende omgangstone eller kultur fra 4,2 % (70 værnepligtige) i 2019 til 5,7 % (89 værnepligtige) i 2021/2022. Der er en stigning i andelen, der har oplevet uønsket seksuel opmærksomhed fra 1,6 % (26 værnepligtige) i 2019 til 2,0 % (32 værnepligtige) i 2021/2022. Endelig er der en stigning i andelen, der har oplevet kønskrænkende berøringer fra 1,3 % (22 værnepligtige) i 2019 til 1,6 % (25 værnepligtige) i 2021/2022. Andelen af værnepligtige der har været udsat for tvang er uændret 0,1 % svarende til 2 værnepligtige i 2019 og 1 værnepligtig i 2021/2022. Ingen har i 2021/2022 været udsat for voldtægtsforsøg eller voldtægt, hvilket er et fald i forhold til



2019, hvor 0,2 % (3 værnepligtige) havde svaret, at de havde været udsat for voldtægt/voldtægtsforsøg.

Tallet for fysisk vold er faldet markant, fra 0,8 % (14 værnepligtige) i 2019, til 0,4 % (6 værnepligtige) i 2021/2022.

For så vidt angår mobning er der sket et fald. I 2019 var der 2,9 % (48 værnepligtige), der oplevede at blive mobbet mens der i 2021/2022 er 1,2 % (19 værnepligtige), der har oplevet at blive mobbet.

Resultatet af de nye spørgsmål om skænderier eller konflikter og diskrimination i 2021/2022 undersøgelsen viser, at 429 VPL har haft skænderier eller konflikter under deres værnepligtsuddannelse, og 97 har oplevet, at de er blevet diskrimineret. Det kan ses, at 33,9 % af de kvinder, der har deltaget i undersøgelsen, har haft skænderier eller konflikter, mens det tilsvarende gælder for 25,2 % af mændene. I forhold til diskrimination er der flere kvinder end mænd, der svarer, at de har oplevet at blive diskrimineret.

2.3.1 HVEM UDØVER DEN UØNSKEDE ADFÆRD

Nedenstående tabel 2.7 viser en oversigt over, hvem der udøver de forskellige former for uønsket adfærd. Personen bag den uønskede adfærd er hyppigst **en stuekammerat/lukafkammerat/stueformand** eller **en anden værnepligtig/ligestillet**. Endvidere er der flere tilfælde af **gruppeløber/befalingsmand/instruktør**, samt **delingsfører/NK deling/sektionsfører** og **anden ansat på tjenestestedet**. Det har været muligt for de værnepligtige at sætte flere kryds.

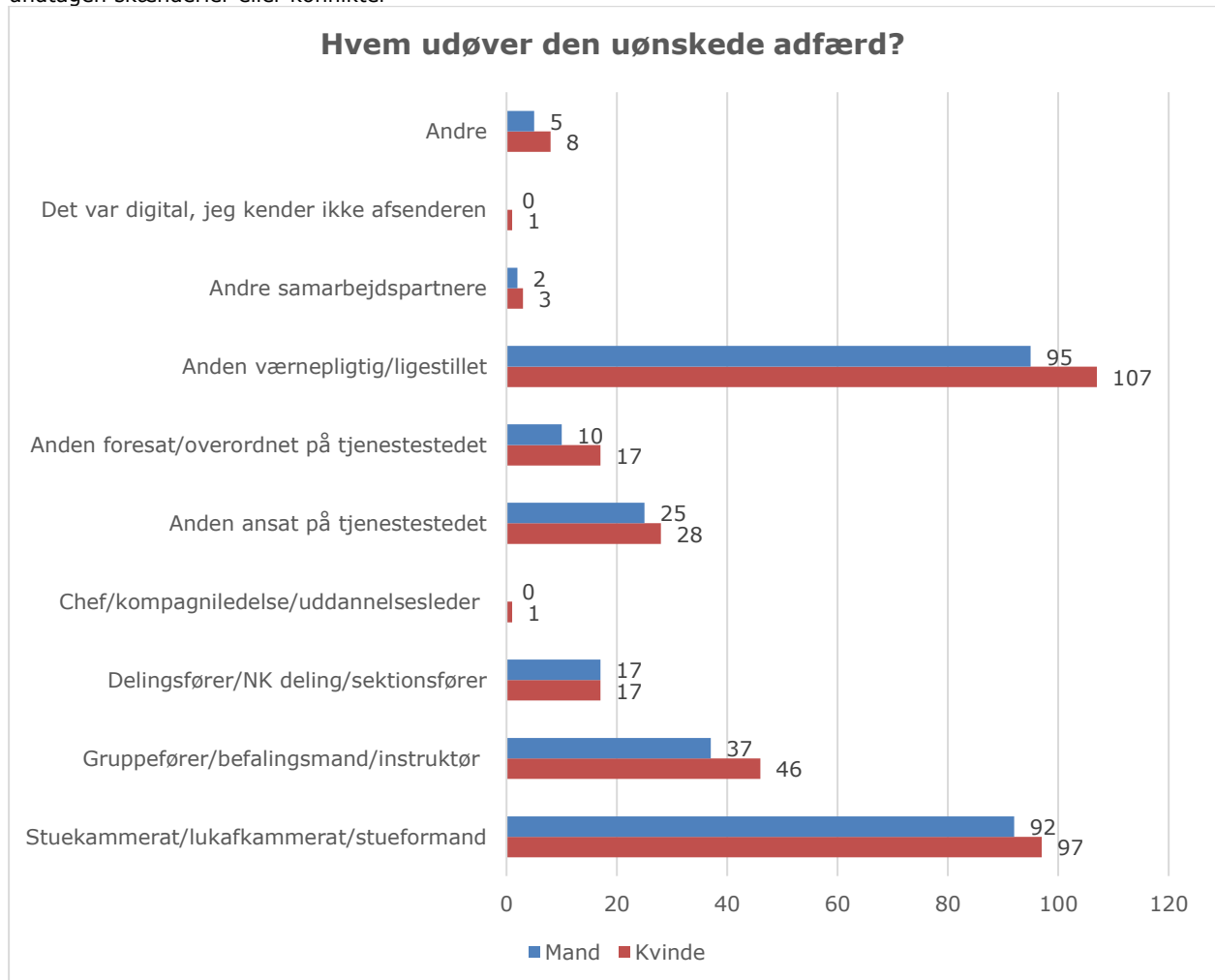
Tabel 2.7 Forsvaret, Hvem udøver den uønskede adfærd

Spørgsmål	Ja svar		Stuekammerat/lukafkammerat/stueformand	Gruppeløber/befalingsmand/instruktør	Delingsfører/NK deling/sektionsfører	Chef/kompagniledelse/uddannelsesleder	Anden ansat på tjenestestedet	Anden foresat/overordnet på tjenestestedet	Anden værnepligtig/ligestillet	Andre samarbejdspartnere	Det var digital, jeg kender ikke afsenderen	Andre
	Antal	Procent										
Kønkrænkende adfærd	Antal	Procent	Antal	Antal	Antal	Antal	Antal	Antal	Antal	Antal	Antal	Antal
Oplever du, at der er en kønkrænkende omgangstone og/eller kønkrænkende kultur på dit tjenestested?	89	5,7%	35	16	8	0	14	6	37	0	0	2
Har du i værnepligten været udsat for uønsket seksuel opmærksomhed på dit tjenestested eller i forbindelse med din værnepligt?	32	2,0%	16	4	1	0	2	4	15	0	1	0
Har du i værnepligten været udsat for kønkrænkende berøringer på tjenestestedet eller i forbindelse med din værnepligt?	25	1,6%	8	0	0	0	4	2	13	1	Svar mulighed ikke med	2
Har du i værnepligten været udsat for seksuel tvang på dit tjenestested eller i forbindelse med din værnepligt?	1	0,1%	0	0	0	0	0	0	1	1	Svar mulighed ikke med	1
Har du i værnepligten været udsat for voldtægt eller voldtægtsforsøg på dit tjenestested eller i forbindelse med din værnepligt?	0	0,0%	0	0	0	0	0	0	0	0	Svar mulighed ikke med	0
Har du i værnepligtstiden oplevet, at andre er blevet udsat for kønkrænkende adfærd på tjenestestedet eller i forbindelse med din værnepligt?	69	4,4%	20	19	6	0	11	4	29	0	0	1
Fysisk vold												

Spørgsmål	Ja svar		Stuekammerat/lukafkammerat/stueformand	Gruppefører/befalingsmand/instruktor	Delingsfører/NK deling/sektionsfører	Chef/kompagniledelse/uddannelsesleder	Anden ansat på tjenestestedet	Anden foresat/overordnet på tjenestestedet	Anden værnepligtig/ligestillet	Andre samarbejdspartnere	Det var digital, jeg kender ikke afsenderen	Andre
	Antal	Procent										
Har du i værnepligten været udsat for fysisk vold på dit tjenestested eller i forbindelse med din værnepligt?	6	0,4%	3	2	1	0	0	0	2	0	0	0
Har du i værnepligtstiden oplevet, at andre er blevet udsat for fysisk vold på tjenestestedet eller i forbindelse med din værnepligt?	16	1,0%	3	1	0	0	7	1	5	0	Svar mulighed ikke med	1
Mobning												
Har du i værnepligten været udsat for mobning på dit tjenestested eller i forbindelse med din værnepligt?	19	1,2%	14	2	1	0	1	1	6	1	0	1
Spg. 6.10.1: Har du i værnepligtstiden oplevet, at andre er blevet udsat for mobning på tjenestestedet eller i forbindelse med din værnepligt?	102	6,5%	61	26	6	0	2	0	49	1	0	2
Skænderier eller konflikter												
Har du i værnepligten haft skænderier eller konflikter med nogen på dit tjenestested eller i forbindelse med din værnepligt?	429	27,4%	296	10	11	0	3	2	162	6	Svar mulighed ikke med	9
Diskrimination												
Har du i værnepligten oplevet at blive diskrimineret eller dårligt behandlet på dit tjenestested eller i forbindelse med din værnepligt på grund af ex. dit køn, din alder, din etnicitet, din religion, dit helbred eller din seksuelle orientering?	97	6,2%	29	13	11	1	12	9	45	1	0	3

Nedenstående figur 2.4 viser en oversigt over, hvordan kvinder og mænd har svaret i forhold til, hvem der udøver de forskellige former for uønsket adfærd. Opgørelsen omfatter ikke skænderier eller konflikter. Det fremgår, at for både kvinder og mænd er det hyppigst **anden værnepligtige/ligestillet** og **stuekammerat/lukafkammerat/stueformand**, der udøver den uønskede adfærd. Det ses også, at kvinder er udsat for uønsket adfærd fra alle grupper. Endvidere bemærkes det, at også fastansatte, heriblandt er overordnede har udøvet uønsket adfærd.

Figur 2.4 Forsvaret, hvem udøver den uønskede adfærd fordelt på køn og sum af svar på alle underspørgsmål undtagen skænderier eller konflikter¹



¹Det er muligt at sætte flere kryds, hvorfor grafen er opgjort med antal svar ud for hver svarmulighed

2.3.2 HVOR SKER DEN UØNSKEDE ADFÆRD

Nedenstående tabel 2.8 viser en oversigt over, hvor de forskellige former for uønsket adfærd sker. Den krænkende adfærd sker hyppigst **under daglig tjeneste, på stuen/sovesal/lukaf/værelse, på fritidsområder**, samt **under øvelser** og **på bytur med andre fra dit tjenestested**. Endvidere har 12 værnepligtige oplevet digitale krænkelse (hvilket for eksempel kan være på sociale medier, så som Instagram eller Snapchat). I 2019 var der 23 VPL, der oplevede digitale krænkelse. Det har været muligt for de værnepligtige at sætte flere kryds.

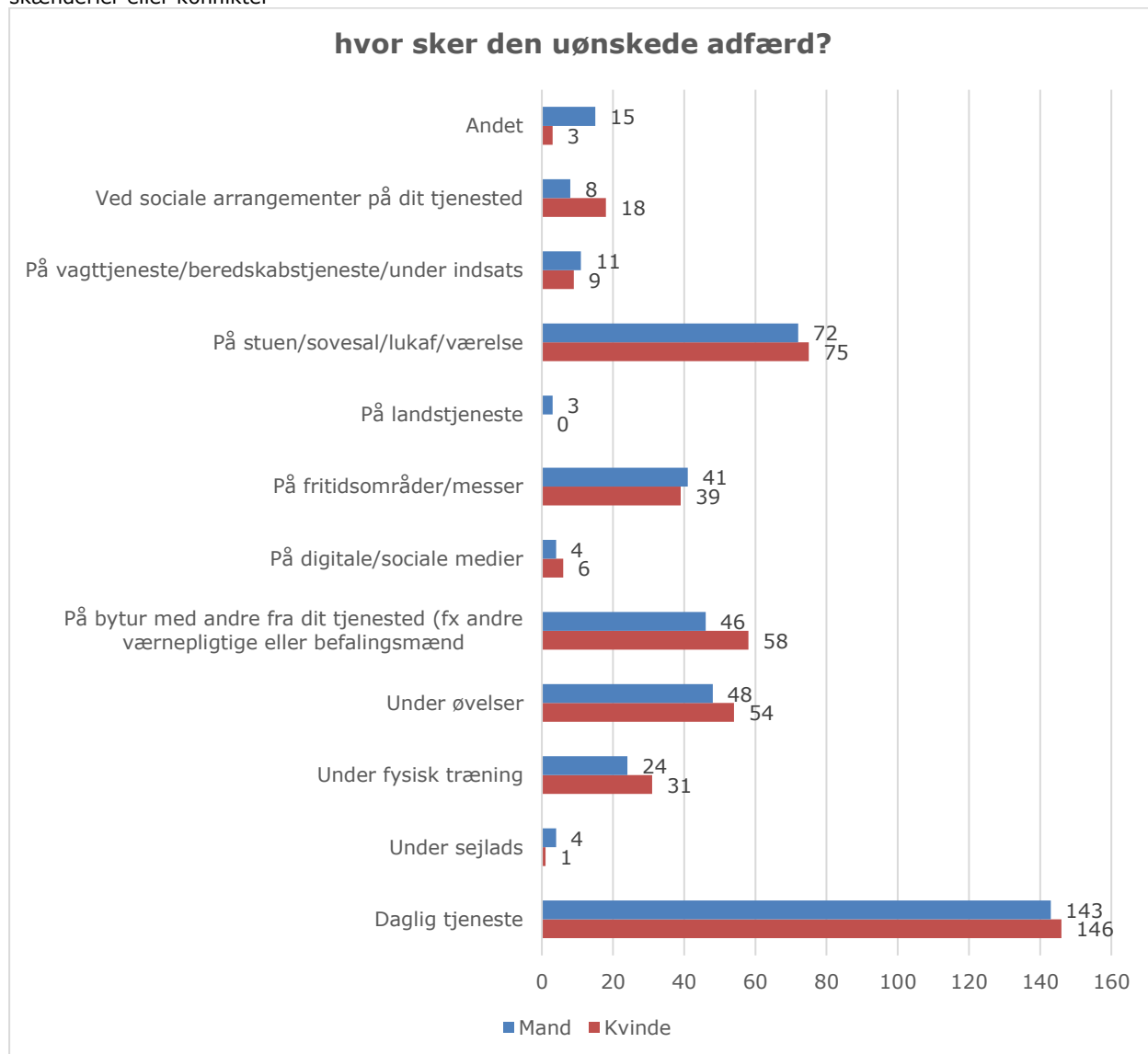
Tabel 2.8 Forsvaret, Hvor sker den uønskede adfærd

Spørgsmål	Ja svar		Daglig tjeneste		Under sejlsads	Under fysisk træning	Under øvelser	På bytur med andre fra dit tjenestested (fx andre værnepligtige)	På digitale/socialt medier	På fritidsområder/messer	På landstjeneste	På stuen/sovesal/lukaf/værelse	På vagttjeneste/beredskabstjeneste/under indkvartering	Ved sociale arrangementer på dit tjenestested	Andet
	Antal	Procent	Antal	Antal	Antal	Antal	Antal	Antal	Antal	Antal	Antal	Antal	Antal	Antal	Antal
Oplever du, at der er en kønskrænkende omgangstone og/eller kønskrænkende kultur på dit tjenestested?	89	5,7%	65	1	14	21	26	1	15	1	39	4	9	2	
Har du i værnepligten været udsat for uønsket seksuel opmærksomhed på dit tjenestested eller i forbindelse med din værnepligt?	32	2,0%	14	1	2	2	12	1	5	0	13	2	2	0	
Har du i værnepligten været udsat for kønskrænkende berøringer på tjenestestedet eller i forbindelse med din værnepligt?	25	1,6%	6	0	0	0	8	Svar mulighed ikke med	5	0	10	1	3	0	
Har du i værnepligten været udsat for seksuel tvang på dit tjenestested eller i forbindelse med din værnepligt?	1	0,1%	1	1	0	0	0	Svar mulighed ikke med	1	0	0	0	0	0	
Har du i værnepligten været udsat for voldtægt eller voldtægtsforsøg på dit tjenestested eller i forbindelse med din værnepligt?	0	0,0%	0	0	0	0	0	Svar mulighed ikke med	0	0	0	0	0	0	
Har du i værnepligtstiden oplevet, at andre er blevet udsat for kønskrænkende adfærd på tjenestestedet eller i forbindelse med din værnepligt?	69	4,4%	40	0	7	15	21	Svar mulighed	18	0	19	1	5	4	

Spørgsmål	Ja svar		Daglig tjeneste	Under sejlads	Under fysisk træning	Under øvelser	På bytur med andre fra dit tjenestested /fx andre værnepligtige	På digitale/social media	På fritidsområder/messer	På landstjeneste	På stuen/sovesal/lukaf/værelse	På vagttjeneste/beredelse/tjeneste/under indkvartering	Ved sociale arrangementer på dit tjenestested	Andet
								ikke med						
Fysisk vold														
Har du i værnepligten været udsat for fysisk vold på dit tjenestested eller i forbindelse med din værnepligt?	6	0,4%	2	0	1	2	0	Svar mulighed ikke med	1	0	1	0	0	0
Har du i værnepligtstiden oplevet, at andre er blevet udsat for fysisk vold på tjenestestedet eller i forbindelse med din værnepligt?	16	1,0%	0	0	2	2	6	Svar mulighed ikke med	5	0	2	0	1	1
Mobning														
Har du i værnepligten været udsat for mobning på dit tjenestested eller i forbindelse med din værnepligt?	19	1,2%	16	0	2	3	0	1	2	0	8	1	16	0
Har du i værnepligtstiden oplevet, at andre er blevet udsat for mobning på tjenestestedet eller i forbindelse med din værnepligt?	102	6,5%	88	2	10	28	18	3	16	1	29	4	88	2
Skænderier eller konflikter														
Har du i værnepligten haft skænderier eller konflikter med nogen på dit tjenestested eller i forbindelse med din værnepligt?	429	27,4%	229	5	21	94	27	2	14	3	206	9	7	6
Diskrimination														
Har du i værnepligten oplevet at blive diskrimineret eller dårligt behandlet på dit tjenestested eller i forbindelse med din værnepligt på grund af ex. dit køn, din alder, din etnicitet, din religion, dit helbred eller din seksuelle orientering?	97	6,2%	57	0	17	29	13	4	12	1	26	7	5	7

Nedstående Figur 2.5 viser en oversigt over, hvor den uønskede adfærd sker. Opgørelsen omfatter ikke skænderier eller konflikter. Det kan ses, at både mænd og kvinder oplever uønsket adfærd ved flere områder, heriblandt er **under daglig tjeneste, på stuen/sovesal/lukaf/værelse** og **på bytur**, samt **under øvelser** de områder, der er mest fremtrædende.

Figur 2.5 Forsvaret hvor sker den uønskede adfærd fordelt på køn og sum af svar på alle underspørgsmål undtagen skænderier eller konflikter¹



¹Det er muligt at sætte flere kryds, hvorfor grafen er opgjort med antal svar ud for hver svarmulighed

2.3.3 HVOR OFTE SKER DEN UØNSKEDE ADFÆRD

Nedenstående tabel 2.9 viser en oversigt over, hvor ofte de forskellige former for uønsket adfærd sker.

Ser man på kønskrænkende adfærd, har 11 værnepligtige oplevet kønskrænkende adfærd, i form af kønskrænkende omgangstone eller kultur **dagligt**. 50 **ugentligt**, 16 **månedligt** og 12 har oplevet det **sjældnere end månedligt**. 1 har oplevet uønsket seksuel opmærksomhed **dagligt**, 14 **ugentligt**, 9 **månedligt** og 8 **sjældnere end månedligt**. 6 værnepligtige, har oplevet kønskrænkende berøringer **ugentligt**, 5 **månedligt** og 14, **sjældnere end månedligt**. 1 har oplevet seksuel tvang **sjældnere end månedligt**.

Ser man på mobning, er der 19 værnepligtige, der svarer, at de har været udsat for mobning. Det spænder fra **dagligt** til **sjældnere end månedligt**.

Endvidere har seks værnepligtige været udsat for fysisk vold **sjældnere end månedligt**, samt har 16 værnepligtige været vidne til fysisk vold.

Skænderier eller konflikter foregår oftest **sjældnere end månedligt** i alt 260, mens ni har oplevet det **dagligt**, 63 har oplevet det **ugentligt** og 97 **månedligt**.

For så vidt angår diskrimination har seks værnepligtige oplevet det **dagligt**, 21 har oplevet det **ugentligt**, 23 **månedligt** og 47 **sjældnere end månedligt**.

Tabel 2.9 Forsvaret, hvor ofte sker den uønskede adfærd

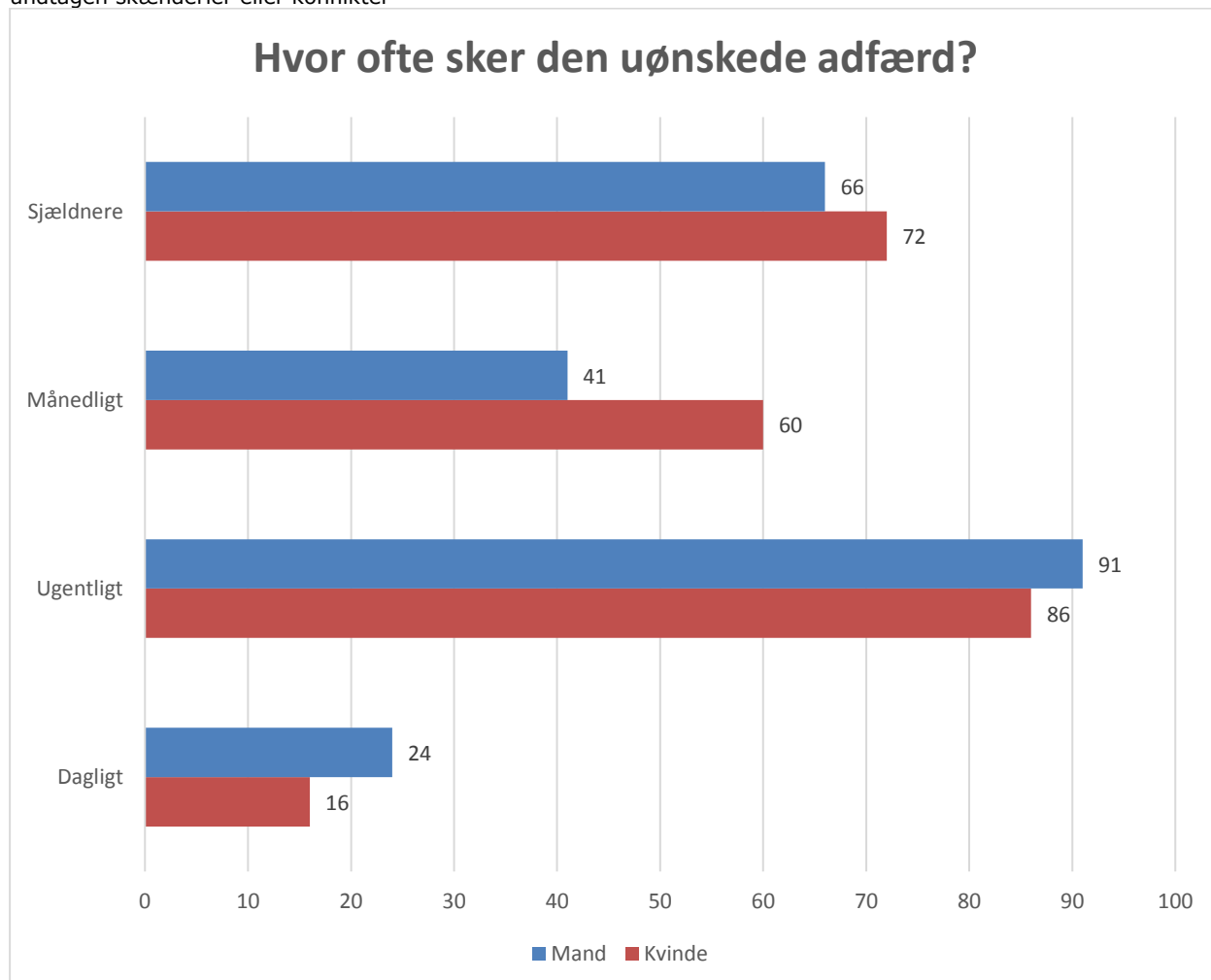
Spørgsmål	Ja svar		Dagligt	Ugentligt	Månedligt	Sjældnere
	An-tal	Pro-cent	Antal	Antal	Antal	Antal
Oplever du, at der er en kønskrænkende omgangstone og/eller kønskrænkende kultur på dit tjenestested?	89	5,7%	11	50	16	12
Har du i værnepligten været udsat for uønsket seksuel opmærksomhed på dit tjenestested eller i forbindelse med din værnepligt?	32	2,0%	1	14	9	8
Har du i værnepligten været udsat for kønskrænkende berøringer på tjenestestedet eller i forbindelse med din værnepligt?	25	1,6%	0	6	5	14
Har du i værnepligten været udsat for seksuel tvang på dit tjenestested eller i forbindelse med din værnepligt?	1	0,1%	0	0	0	1
Har du i værnepligten været udsat for voldtægt eller voldtægtsforsøg på dit tjenestested eller i forbindelse med din værnepligt?	0	0,0%	0	0	0	0
Har du i værnepligtstiden oplevet, at andre er blevet udsat for kønskrænkende adfærd på tjenestestedet eller i forbindelse med din værnepligt?	69	4,4%	5	18	23	23
Fysisk vold						
Har du i værnepligten været udsat for fysisk vold på dit tjenestested eller i forbindelse med din værnepligt?	6	0,4%	0	0	0	6



Spørgsmål	Ja svar		Dagligt	Ugentligt	Månedligt	Sjældnere
<i>Har du i værnepligtstiden oplevet, at andre er blevet udsat for fysisk vold på tjenestestedet eller i forbindelse med din værnepligt?</i>	16	1,0%	0	1	1	14
Mobning						
Har du i værnepligten været udsat for mobning på dit tjenestested eller i forbindelse med din værnepligt?	19	1,2%	4	8	4	3
<i>Har du i værnepligtstiden oplevet, at andre er blevet udsat for mobning på tjenestestedet eller i forbindelse med din værnepligt?</i>	102	6,5%	13	59	20	10
Skænderier eller konflikter						
Har du i værnepligten haft skænderier eller konflikter med nogen på dit tjenestested eller i forbindelse med din værnepligt?	429	27,4%	9	63	97	260
Diskrimination						
Har du i værnepligten oplevet at blive diskrimineret eller dårligt behandlet på dit tjenestested eller i forbindelse med din værnepligt på grund af ex. dit køn, din alder, din etnicitet, din religion, dit helbred eller din seksuelle orientering?	97	6,2%	6	21	23	47

Nedenstående figur 2.2 viser en oversigt over, hvor ofte den uønskede adfærd sker fordelt på køn. Opgørelsen omfatter ikke skænderier eller konflikter. Det er tydeligt, at for de kvinder og mænd der har svaret, at de oplever en uønsket adfærd, sker det hyppigst **ugentligt**. Dog oplever en andel af kvinder og mænd en uønsket adfærd både **månedligt** og **sjældnere end månedligt**, mens 16 kvinder og 24 mænd oplever en uønsket adfærd **dagligt**.

Figur 2.6 Forsvaret, Hvor ofte sker den uønskede adfærd fordelt på køn og sum af svar på alle underspørgsmål undtagen skænderier eller konflikter



2.4 Beredskabsstyrelsen, overordnet resultat fra 2021/2022 sammenlignet med 2019

Det overordnede resultat af VPL undersøgelsen for Beredskabsstyrelsen for 2019 og 2022 er vist i tabel 2.10 nedenfor.

I 2022 har 257 værnepligtige besvaret undersøgelsen heraf 81 kvinder og 176 mænd. Mulige deltagere var 417, hvilket giver en besvarelsesprocent på 61,6 %. I 2019 har 228 værnepligtige besvaret undersøgelsen heraf 36 kvinder og 192 mænd. Mulige deltagere var 277, hvilket giver en besvarelsesprocent på 82,3 %.

Det kan oplyses, at 39 værnepligtige i 2021/2022 har oplevet et eller flere tilfælde af krænkende adfærd. Af de 39 værnepligtige, er de 20 kvinder og 19 mænd.

Af de 39 værnepligtige har:

- 33 oplevet kønskrænkende adfærd (tallet er ekskl. vidner)
- 8 oplevet mobning (tallet er ekskl. vidner)
- 2 oplevet fysisk vold (tallet er ekskl. vidner)

Det skal bemærkes, at én værnepligtig godt kan have oplevet mere end én type krænkende adfærd.

Tabel 2.10 viser bl.a. andelen i henholdsvis 2019 og 2021/2022, der har oplevet eller været vidne til et eller flere tilfælde af kønskrænkende adfærd, vold og mobning.

Tabel 2.10 Beredskabsstyrelsen resultat 2019 og 2022

Spørgsmål	Antal ja i alt - 2019	Procent ja i alt - 2019	Antal ja i alt - 2021/2022	Procent ja i alt - 2021/2022	Antal ja kvinder	Procent ja kvinder	Antal ja mænd	Procent ja mænd
Oplever du, at der er en kønskrænkende omgangstone og/eller kønskrænkende kultur på dit tjenestested?	14	6,1%	24	9,3%	12	14,8%	12	6,8%
Har du i værnepligten været udsat for uønsket seksuel opmærksomhed på dit tjenestested eller i forbindelse med din værnepligt?	11	4,8%	10	3,9%	7	8,6%	3	1,7%
Har du i værnepligten været udsat for kønskrænkende berøringer på tjenestestedet eller i forbindelse med din værnepligt?	13	5,7%	5	1,9%	2	2,5%	3	1,7%
Har du i værnepligten været udsat for seksuel tvang på dit tjenestested eller i forbindelse med din værnepligt?	2	0,9%	0	0,0%	0	0,0%	0	0,0%
Har du i værnepligten været udsat for voldtægt eller voldtægtsforsøg på dit tjenestested eller i forbindelse med din værnepligt?	1	0,4%	0	0,0%	0	0,0%	0	0,0%



Spørgsmål	Antal ja i alt - 2019	Procent ja i alt - 2019	Antal ja i alt - 2021/2022	Procent ja i alt - 2021/2022	Antal ja kvinder	Procent ja kvinder	Antal ja mænd	Procent ja mænd
<i>Har du i værnepligtstiden oplevet, at andre er blevet udsat for kønskrænkende adfærd på tjenestestedet eller i forbindelse med din værnepligt?</i>	17	7,4%	27	10,5%	12	14,8%	15	8,5%
Har du i værnepligten været udsat for fysisk vold på dit tjenestested eller i forbindelse med din værnepligt?	6	2,6%	2	0,8%	0	0,0%	2	1,1%
<i>Har du i værnepligtstiden oplevet, at andre er blevet udsat for fysisk vold på tjenestestedet eller i forbindelse med din værnepligt?</i>	12	5,2%	9	3,5%	3	3,7%	6	3,4%
Har du i værnepligten været udsat for mobning på dit tjenestested eller i forbindelse med din værnepligt?	11	4,8%	8	3,1%	3	3,7%	5	2,8%
<i>Har du i værnepligtstiden oplevet, at andre er blevet udsat for mobning på tjenestestedet eller i forbindelse med din værnepligt?</i>	31	13,5%	30	11,7%	11	13,6%	19	10,8%
Har du i værnepligten haft skænderier eller konflikter med nogen på dit tjenestested eller i forbindelse med din værnepligt?	Spg. Ikke med i 2019	Spg. Ikke med i 2019	83	32,3%	25	30,9%	58	33,0%
Har du i værnepligten oplevet at blive diskrimineret eller dårligt behandlet på dit tjenestested eller i forbindelse med din værnepligt på grund af ex. dit køn, din alder, din etnicitet, din religion, dit helbred eller din seksuelle orientering?	Spg. Ikke med i 2019	Spg. Ikke med i 2019	32	12,5%	21	25,9%	11	6,3%

For så vidt angår kønskrænkende adfærd, er der en stigning i andelen, der oplever en kønskrænkende omgangstone eller kultur fra 6,1 % (14 værnepligtige) i 2019 til 9,3 % (24 værnepligtige) i 2022. Der er et fald i andelen der oplever uønsket seksuel opmærksomhed fra 4,8 % (11 værnepligtige) til 3,9 % (10 værnepligtige). Der er et fald i andelen, der har oplevet kønskrænkende berøringer fra 5,7 % (13 værnepligtige) til 1,9 % (5 værnepligtige). Der har i 2022 ikke været tilfælde af seksuel tvang, voldtægt eller voldtægtsforsøg.

Tallet for fysisk vold er faldet, fra 2,6 % (6 værnepligtige) i 2019, til 0,8 % (2 værnepligtige) i 2022.



For så vidt angår mobning er der sket et fald. I 2019 var der 4,8 % (11 værnepligtige), der oplevede at blive mobbet mens der i 2022 er 3,1 % (8 værnepligtige), der har oplevet at blive mobbet.

Her til kommer, at 83 værnepligtige har oplevet skænderier eller konflikter og 32 værnepligtige, der har oplevet diskrimination. Det kan ses, at 30,9 % af de kvinder, der har deltaget i undersøgelsen, har haft skænderier eller konflikter, mens det tilsvarende gælder for 33,0 % af mændene. I forhold til diskrimination er der flere kvinder end mænd, der svarer, at de har oplevet at blive diskrimineret.

2.4.1 HVEM UDØVER DEN UØNSKEDE ADFÆRD

Nedenstående tabel 2.11 viser en oversigt over, hvem der udøver de forskellige former for uønsket adfærd. Personen bag den uønskede adfærd er hyppigst **en stuekammerat/lukafkammerat/stueformand** eller **en anden værnepligtig/ligestillet**. Endvidere er der flere tilfælde af **gruffører/befalingsmand/instruktør**, samt **delingsfører/NK deling/sektionsfører** og **anden ansat på tjenestestedet**. "Andre" og "Andre samarbejdspartnere" kan for Beredskabsstyrelsen omfatte eksterne aktører og undervisere. Det har været muligt for de værnepligtige at sætte flere kryds.

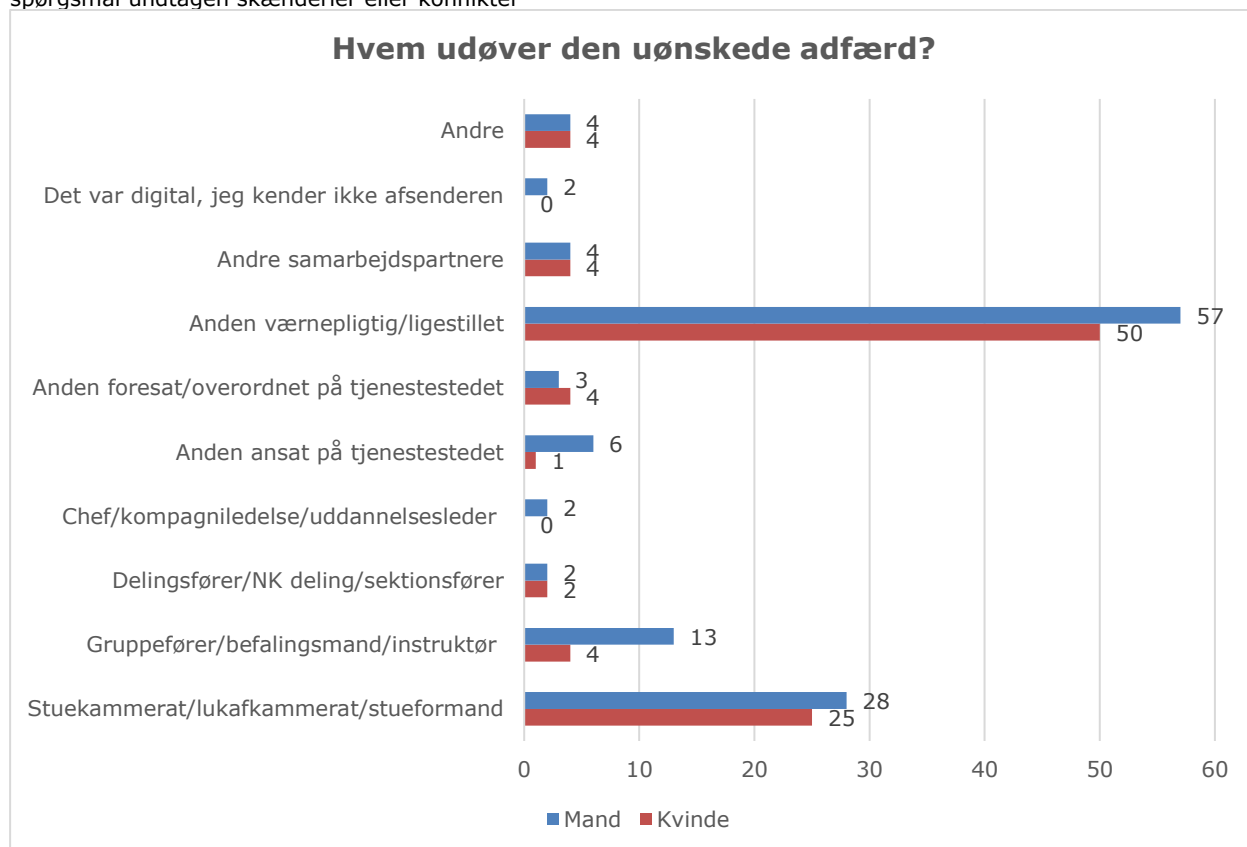
Tabel 2.11 Beredskabsstyrelsen, hvem udøver den uønskede adfærd

Spørgsmål	Ja svar		Stuekammerat/lukafkammerat/stueformand	Gruffører/befalingsmand/instruktør	Delingsfører/NK deling/sektionsfører	Chef/kompagniledelse/uddannelsesleder	Anden ansat på tjenestestedet	Anden foresat/overordnet på tjenestestedet	Anden værnepligtig/ligestillet	Andre samarbejdspartnere	Det var digital, jeg kender ikke afsenderen	Andre
	Antal	Procent										
Kønkrænkende adfærd	Antal	Procent	Antal	Antal	Antal	Antal	Antal	Antal	Antal	Antal	Antal	Antal
Oplever du, at der er en kønkrænkende omgangstone og/eller kønkrænkende kultur på dit tjenestested?	24	9,3%	12	4	0	0	2	2	17	3	0	3
Har du i værnepligten været udsat for uønsket seksuel opmærksomhed på dit tjenestested eller i forbindelse med din værnepligt?	10	3,9%	4	1	0	0	0	0	8	0	0	0
Har du i værnepligten været udsat for kønkrænkende berøringer på tjenestestedet eller i forbindelse med din værnepligt?	5	1,9%	1	0	0	0	1	0	3	0	Svar mulighed ikke med	0
Har du i værnepligten været udsat for seksuel tvang på dit tjenestested eller i forbindelse med din værnepligt?	0	0,0%	0	0	0	0	0	0	0	0	Svar mulighed ikke med	0
Har du i værnepligten været udsat for voldtægt eller voldtægtsforsøg på dit tjenestested eller i forbindelse med din værnepligt?	0	0,0%	0	0	0	0	0	0	0	0	Svar mulighed ikke med	0
Har du i værnepligtstiden oplevet, at andre er blevet udsat for kønkrænkende adfærd på tjenestestedet eller i forbindelse med din værnepligt?	27	10,5%	8	0	1	0	2	2	23	2	0	2

Spørgsmål	Ja svar		Stuekammerat/lukafkammerat/stueformand	Gruppefører/befalingsmand/instruktor	Delingsfører/NK deling/sektionsfører	Chef/kompagniledelse/uddannelsesleder	Anden ansat på tjenestestedet	Anden foresat/overordnet på tjenestestedet	Anden værnepligtig/ligestillet	Andre samarbejdspartnere	Det var digital, jeg kender ikke afsenderen	Andre
Fysisk vold												
Har du i værnepligten været udsat for fysisk vold på dit tjenestested eller i forbindelse med din værnepligt?	2	0,8%	1	0	0	0	0	0	2	0	0	0
<i>Har du i værnepligtstiden oplevet, at andre er blevet udsat for fysisk vold på tjenestestedet eller i forbindelse med din værnepligt?</i>	9	3,5%	1	3	0	2	1	0	4	0	Svar mulighed ikke med	0
Mobning												
Har du i værnepligten været udsat for mobning på dit tjenestested eller i forbindelse med din værnepligt?	8	3,1%	5	0	0	0	0	0	6	0	1	0
<i>Spg. 6.10.1: Har du i værnepligtstiden oplevet, at andre er blevet udsat for mobning på tjenestestedet eller i forbindelse med din værnepligt?</i>	30	11,7%	14	4	0	0	0	1	22	0	0	0
Skænderier eller konflikter												
Har du i værnepligten haft skænderier eller konflikter med nogen på dit tjenestested eller i forbindelse med din værnepligt?	83	32,3%	43	4	2	0	3	1	49	0	Svar mulighed ikke med	0
Diskrimination												
Har du i værnepligten oplevet at blive diskrimineret eller dårligt behandlet på dit tjenestested eller i forbindelse med din værnepligt på grund af ex. dit køn, din alder, din etnicitet, din religion, dit helbred eller din seksuelle orientering?	32	12,5%	7	5	3	0	1	2	22	3	1	3

Nedenstående figur 2.7 viser en oversigt over, hvordan kvinder og mænd har svaret i forhold til, hvem der udøver de forskellige former for uønsket adfærd. Opgørelsen omfatter ikke skænderier eller konflikter. Det fremgår, at for både kvinder og mænd er det hyppigst **anden værnepligtig/ligestillet** og **stuekammerat/lukafkammerat/stueformand**, der udøver den uønskede adfærd. Det ses også, at både kvinder og mænd er udsat for uønsket adfærd fra flere grupper. Endvidere bemærkes det, at også fastansatte, heriblandt er overordnede udøver den uønskede adfærd.

Figur 2.7 Beredskabsstyrelsen, hvem udøver den uønskede adfærd fordelt på køn og sum af svar på alle underspørgsmål undtagen skænderier eller konflikter¹



¹Det er muligt at sætte flere kryds, hvorfor grafen er opgjort med antal svar ud for hver svarmulighed

2.4.2 HVOR SKER DEN UØNSKEDE ADFÆRD

Nedenstående tabel 2.12 viser en oversigt over, hvor de forskellige former for uønsket adfærd sker. Den krænkende adfærd sker hyppigst **under daglig tjeneste, på stuen/sovesal/lukaf/værelse, på fritidsområder**, samt **under øvelser og på bytur med andre fra dit tjenestested**. Endvidere har seks værnepligtige oplevet digitale krænkelse (hvilket for eksempel kan være på sociale medier, så som Instagram eller Snapchat). I 2019 var der tre VPL, der oplevede digitale krænkelse. Det har været muligt for de værnepligtige at sætte flere kryds.

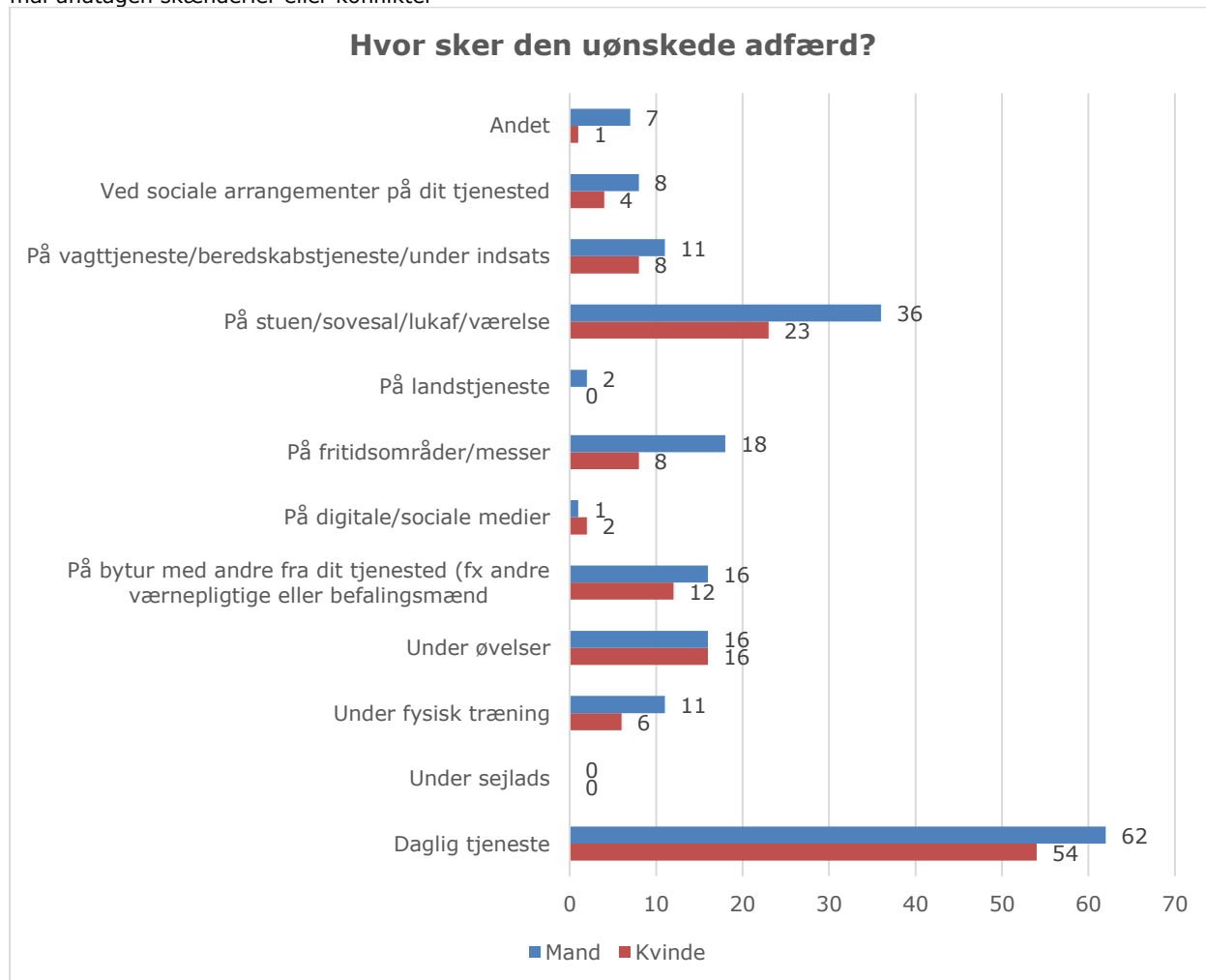
Tabel 2.12 Beredskabsstyrelsen, hvor sker den uønskede adfærd

Spørgsmål	Ja svar		Daglig tjeneste	Under sejlads	Under fysisk træning	Under øvelser	På bytur med andre fra dit tjenestested (fx andre værnepligtige)	På digitale/social medier	På fritidsområder/messer	På landstjeneste	På stuen/sovesal/lukaf/værelse	På vagttjeneste/beredskabsstjeneste/under indsats	Ved sociale arrangementer på dit tjenestested	Andet
	Antal	Procent	Antal	Antal	Antal	Antal	Antal	Antal	Antal	Antal	Antal	Antal	Antal	Antal
Oplever du, at der er en kønskrænkende omgangstone og/eller kønskrænkende kultur på dit tjenestested?	24	9,3%	22	0	7	7	8	1	8	1	13	4	2	4
Har du i værnepligten været udsat for uønsket seksuel opmærksomhed på dit tjenestested eller i forbindelse med din værnepligt?	10	3,9%	6	0	1	1	2	0	1	0	5	1	0	1
Har du i værnepligten været udsat for kønskrænkende berøringer på tjenestestedet eller i forbindelse med din værnepligt?	5	1,9%	2	0	0	0	1	Svar mulighed ikke med	1	0	2	0	0	0
Har du i værnepligten været udsat for seksuel tvang på dit tjenestested eller i forbindelse med din værnepligt?	0	0,0%	0	0	0	0	0	Svar mulighed ikke med	0	0	0	0	0	0
Har du i værnepligten været udsat for voldtægt eller voldtægtsforsøg på dit tjenestested eller i forbindelse med din værnepligt?	0	0,0%	0	0	0	0	0	Svar mulighed ikke med	0	0	0	0	0	0
Har du i værnepligtstiden oplevet, at andre er blevet udsat for kønskrænkende adfærd på tjenestestedet eller i forbindelse med din værnepligt?	27	10,5%	17	0	3	6	7	Svar mulighed ikke med	5	1	13	5	3	0

Spørgsmål	Ja svar		Daglig tjeneste	Under sejlads	Under fysisk træning	Under øvelser	På bytur med andre fra dit tjenestested (fx andre værner)	På digitale/socialt medier	På fritidsområder/messer	På landstjeneste	På stuen/sovesal/lukaf/værelse	På vagttjeneste/beredskabstjeneste/under indsats	Ved sociale arrangementer på dit tjenestested	Andet
	Antal	Procent												
Fysisk vold														
Har du i værnepligten været udsat for fysisk vold på dit tjenestested eller i forbindelse med din værnepligt?	2	0,8%	1	0	0	1	0	Svar mulighed ikke med	1	0	2	0	0	0
<i>Har du i værnepligtstiden oplevet, at andre er blevet udsat for fysisk vold på tjenestestedet eller i forbindelse med din værnepligt?</i>	9	3,5%	6	0	0	1	2	Svar mulighed ikke med	0	0	1	0	0	1
Mobning														
Har du i værnepligten været udsat for mobning på dit tjenestested eller i forbindelse med din værnepligt?	8	3,1%	7	0	0	1	0	0	1	0	3	0	1	1
<i>Har du i værnepligtstiden oplevet, at andre er blevet udsat for mobning på tjenestestedet eller i forbindelse med din værnepligt?</i>	30	11,7%	29	0	1	8	4	2	6	0	12	3	4	0
Skænderier eller konflikter														
Har du i værnepligten haft skænderier eller konflikter med nogen på dit tjenestested eller i forbindelse med din værnepligt?	83	32,3%	58	0	2	13	2	3	10	1	32	11	1	5
Diskrimination														
Har du i værnepligten oplevet at blive diskrimineret eller dårligt behandlet på dit tjenestested eller i forbindelse med din værnepligt på grund af ex. dit køn, din alder, din etnicitet, din religion, dit helbred eller din seksuelle orientering?	32	12,5%	26	0	5	7	4	0	3	0	8	6	2	1

Nedenstående Figur 2.8 viser en oversigt over, hvor den uønskede adfærd sker. Opgørelsen omfatter ikke skænderier eller konflikter. Det kan ses, at både mænd og kvinder oplever uønsket adfærd ved flere områder, heriblandt er **under daglig tjeneste, på stuen/sovesal/lukaf/værelse** og **under øvelse** de områder, der er mest fremtrædende.

Figur 2.8 Beredskabsstyrelsen, hvor sker den uønskede adfærd fordelt på køn og sum af svar på alle underspørgsmål undtagen skænderier eller konflikter¹



¹Det er muligt at sætte flere kryds, hvorfor grafen er opgjort med antal svar ud for hver svarmulighed

2.4.3 HVOR OFTE SKER DEN UØNSKEDE ADFÆRD

Nedenstående tabel 2.13 viser en oversigt over, hvor ofte de forskellige former for uønsket adfærd sker.

Ser man på kønskrænkende adfærd, har tre værnepligtige oplevet kønskrænkende adfærd, i form af kønskrænkende omgangstone eller kultur eller uønsket seksuel opmærksomhed **dagligt**. 11 værnepligtige, har oplevet kønskrænkende adfærd **ugentligt**, syv månedligt og tre sjældnere end månedligt. To værnepligtige har oplevet uønsket seksuel opmærksomhed **dagligt**, to månedligt og seks sjældnere end månedligt. Én har oplevet at være udsat for kønskrænkende berøringer **ugentligt** og fire **sjældnere end månedligt**.

Endvidere er to værnepligtige udsat for fysisk vold **dagligt**.

Ser man på mobning, er der otte værnepligtige, der svarer, at de har været udsat for mobning. Det spænder fra én **dagligt**, fem **ugentligt** og én **månedligt**.

Skænderier eller konflikter foregår oftest **sjældnere end månedligt** i alt 55, mens én oplever det **dagligt**, 13 oplever det **ugentligt** og 14 **månedligt**.

For så vidt angår diskrimination oplever otte værnepligtige det **ugentligt**, syv **månedligt** og 17 **sjældnere end månedligt**.

Tabel 2.13 Beredskabsstyrelsen, hvor ofte sker den uønskede adfærd

Spørgsmål	Ja svar		Dagligt	Ugentligt	Månedligt	Sjældnere
	An-tal	Pro-cent	Antal	Antal	Antal	Antal
Oplever du, at der er en kønskræn-kende omgangstone og/eller kønskræn-kende kultur på dit tjenestested?	24	9,3%	3	11	7	3
Har du i værnepligten været udsat for uønsket seksuel opmærksomhed på dit tjenestested eller i forbindelse med din værnepligt?	10	3,9%	0	2	2	6
Har du i værnepligten været udsat for kønskrænkende berøringer på tjeneste-stedet eller i forbindelse med din vær-nepligt?	5	1,9%	0	1	0	4
Har du i værnepligten været udsat for seksuel tvang på dit tjenestested eller i forbindelse med din værnepligt?	0	0,0%	0	0	0	0
Har du i værnepligten været udsat for voldtægt eller voldtægtsforsøg på dit tjenestested eller i forbindelse med din værnepligt?	0	0,0%	0	0	0	0
<i>Har du i værnepligtstiden oplevet, at andre er blevet udsat for kønskræn-kende adfærd på tjenestestedet eller i forbindelse med din værnepligt?</i>	27	10,5%	3	7	5	12
Fysisk vold						
Har du i værnepligten været udsat for fysisk vold på dit tjenestested eller i forbindelse med din værnepligt?	2	0,8%	2	0	0	0
<i>Har du i værnepligtstiden oplevet, at andre er blevet udsat for fysisk vold på</i>	9	3,5%	1	0	0	8



Spørgsmål	Ja svar		Dagligt	Ugentligt	Månedligt	Sjældnere
<i>tjenestestedet eller i forbindelse med din værnepligt?</i>						
Mobning						
Har du i værnepligten været udsat for mobning på dit tjenestested eller i forbindelse med din værnepligt?	8	3,1%	1	5	2	0
<i>Har du i værnepligtstiden oplevet, at andre er blevet udsat for mobning på tjenestestedet eller i forbindelse med din værnepligt?</i>	30	11,7%	4	18	5	3
Skænderier eller konflikter						
Har du i værnepligten haft skænderier eller konflikter med nogen på dit tjenestested eller i forbindelse med din værnepligt?	83	32,3%	1	13	14	55
Diskrimination						
Har du i værnepligten oplevet at blive diskrimineret eller dårligt behandlet på dit tjenestested eller i forbindelse med din værnepligt på grund af ex. dit køn, din alder, din etnicitet, din religion, dit helbred eller din seksuelle orientering?	32	12,5%	0	8	7	17



Nedenstående figur 2.9 viser en oversigt over, hvor ofte den uønskede adfærd sker. Opgørelsen omfatter ikke skænderier eller konflikter. Det er tydeligt, at for de kvinder og mænd der har svaret, at de oplever en uønsket adfærd, sker det hyppigst **sjældnere** end månedligt. Dog oplever en andel af kvinder og mænd en uønsket adfærd både **ugentligt** og **månedligt**, mens 2 kvinder og 12 mænd oplever en uønsket adfærd **dagligt**.

Figur 2.9 Beredskabsstyrelsen, hvor ofte sker den uønskede adfærd fordelt på køn og sum af svar på alle under spørgsmål undtagen skænderier eller konflikter

